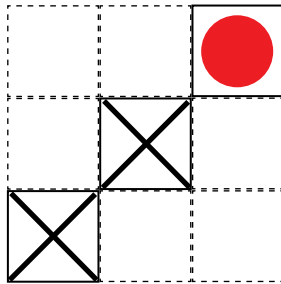


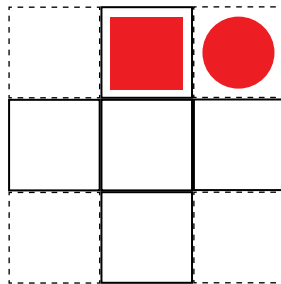


Beim Setzen der LoGeos ist die Reihenfolge der Abbildungen (Abb.1-Abb.9) nicht zu beachten. Stattdessen müssen zuerst die "sicheren" LoGeos platziert werden.

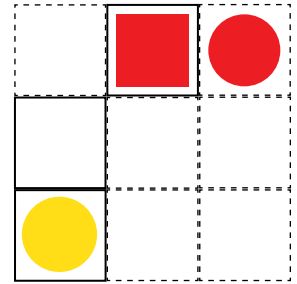
Leider hat sich der Fehlerteufel in Abb.9 eingeschlichen. Der blaue Farbklecks muss in die Farbe rot geändert werden.



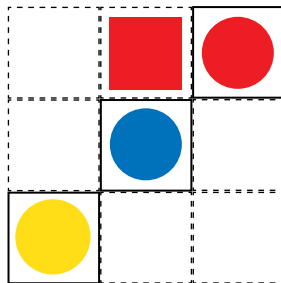
1. Schritt:
roter Kreis (Abb.1)



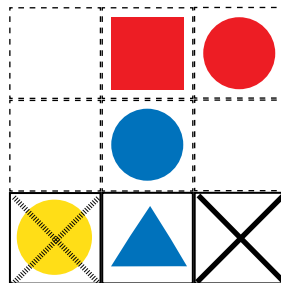
2. Schritt:
rotes Viereck (Abb.6)




3. Schritt:
gelber Kreis (Abb.7)




4. Schritt:
"farbloser" Kreis
entspricht blau (Abb.8)




5. Schritt:
blaues Dreieck (Abb.3)




6. Schritt:
blaues Viereck (Abb.5)



7. Schritt:
gelbes Viereck (Abb.2)



8. Schritt:
(Achtung Fehlerteufel Abb.9)
"blauer Farbklecks" = "roter Farbklecks",
entspricht dann dem Dreieck



9. Schritt:
"farbloses" Dreieck
entspricht gelb